



ГОСУДАРСТВЕННОЕ АВТОНОМНОЕ
УЧРЕЖДЕНИЕ РОСТОВСКОЙ ОБЛАСТИ

РЕГИОНАЛЬНЫЙ ИНФОРМАЦИОННО-АНАЛИТИЧЕСКИЙ
ЦЕНТР РАЗВИТИЯ ОБРАЗОВАНИЯ

Отчет по результатам Всероссийских проверочных работ в 4 классах

по учебным предметам «Русский язык»,
«Математика» и «Окружающий мир»
(апрель 2019г.)

Содержание

ВВЕДЕНИЕ	3
1. РЕЗУЛЬТАТЫ ВПР по учебному предмету «РУССКИЙ ЯЗЫК»	5
1.1. Статистика общероссийских и региональных результатов ВПР по учебному предмету «Русский язык»	6
1.2. Качество обученности по учебному предмету «Русский язык» в разрезе муниципальных образований Ростовской области (в %)	7
1.3. Статистика полученных отметок в разрезе муниципальных образований Ростовской области по учебному предмету «Русский язык»	9
1.4. Общеобразовательные организации, ученики которых набрали 100% по группам баллов по учебному предмету «Русский язык»	13
1.5. Общеобразовательные организации, ученики которых набрали 50% и более 50% по группам баллов по учебному предмету «Русский язык»	16
2. РЕЗУЛЬТАТЫ ВПР по учебному предмету «МАТЕМАТИКА»	17
2.1. Статистика общероссийских и региональных результатов ВПР по учебному предмету «Математика»	18
2.2. Качество обученности по учебному предмету «Математика» в разрезе муниципальных образований Ростовской области (в %)	19
2.3. Статистика полученных отметок в разрезе муниципальных образований Ростовской области по учебному предмету «Математика»	21
2.4. Общеобразовательные организации, ученики которых набрали 100% по группам баллов по учебному предмету «Математика»	25
2.5. Общеобразовательные организации, ученики которых набрали 50% и более 50% по группам баллов по учебному предмету «Математика»	28
3. РЕЗУЛЬТАТЫ ВПР по учебному предмету «ОКРУЖАЮЩИЙ МИР»	29
3.1. Статистика общероссийских и региональных результатов ВПР по учебному предмету «Окружающий мир»	30
3.2. Качество обученности по учебному предмету «Окружающий мир» в разрезе муниципальных образований Ростовской области (в %)	31
3.3. Статистика полученных отметок в разрезе муниципальных образований Ростовской области по учебному предмету «Окружающий мир»	33
3.4. Общеобразовательные организации, ученики которых набрали 100% по группам баллов по учебному предмету «Окружающий мир»	37
4. ПЕРЕСЕЧЕНИЕ РЕЗУЛЬТАТОВ ВПР по трём учебным предметам «РУССКИЙ ЯЗЫК», «МАТЕМАТИКА» и «ОКРУЖАЮЩИЙ МИР»	42
4.1. Сегмент муниципальных образований Ростовской области, в школах которых участники ВПР по трём учебным предметам «Русский язык», «Математика» и «Окружающий мир» получили от 75% до 50% отметок «4» и «5»	43
4.2. Общеобразовательные организации, 100% учеников которых по трём учебным предметам «Русский язык», «Математика» и «Окружающий мир» получили одинаковые отметки	45
4.3. Общеобразовательные организации, 100% учеников которых по трём учебным предметам «Русский язык», «Математика» и «Окружающий мир» получили только отметки «4» и «5»	46
5. СТАТИСТИКА результатов ВПР общеобразовательных организаций, подведомственных минобразованию Ростовской области	47
5.1. Статистика результатов ВПР по учебному предмету «Русский язык»	48
5.2. Статистика результатов ВПР по учебному предмету «Математика»	49
5.3. Статистика результатов ВПР по учебному предмету «Окружающий мир»	50

Введение

В соответствии с приказом Федеральной службы по надзору в сфере образования и науки (Рособрнадзор) от 07.02.2019 № 104 «О внесении изменений в график проведения Федеральной службой по надзору в сфере образования и науки мониторинга качества подготовки обучающихся общеобразовательных организаций в форме национальных исследований качества образования и всероссийских проверочных работ в 2019 году, утвержденный приказом Федеральной службы по надзору в сфере образования и науки от 29 января 2019 г. № 84 «О проведении Федеральной службой по надзору в сфере и науки мониторинга качества подготовки обучающихся образовательных организаций в 2019 году» в период со 2 по 25 апреля 2019 года были проведены Всероссийские проверочные работы (ВПР) для обучающихся 4-х, 5-х, 6-х, 7-х и 11-х классов общеобразовательных организаций (ОО), а также для студентов профессиональных образовательных организаций (ПОО) Ростовской области.

Количественный состав участников ВПР в Ростовской области в апреле 2019 года

	Количество ОО
Ростовская область (всего)	1128
в том числе:	
общеобразовательные организации	1085
школы-интернаты	18
частные общеобразовательные организации	12
профессиональные образовательные организации	10
образовательные организации федерального подчинения	3

С 2019 года участие в ВПР обучающихся 4-х, 5-х и 6-х классов является обязательным. Для обучающихся 7-х классов ВПР проводились впервые. По решению Минобрнауки Ростовской области участие 7-х классов по четырем учебным предметам – русский язык, математика, обществознание и история – обязательно. Решение об участии 11-х классов проверочных работах школы принимали самостоятельно.

В период проведения ВПР по русскому языку и математике в 4-х, 5-х и 6-х классах было организовано **общественное наблюдение во всех общеобразовательных организациях**.

Содержание проверочной работы соответствует Федеральному государственному образовательному стандарту начального общего образования (приказ Минобрнауки России от 6 октября 2009 г. № 373).

В данном отчете представлены сведения об основных результатах ВПР, которые были проведены в 4-х классах общеобразовательных организациях по учебным предметам «Русский язык», «Математика», «Окружающий мир» в апреле 2019 года.

Проведение Всероссийских проверочных работ направлено на обеспечение единого образовательного пространства РФ и поддержка введения ФГОС за счет предоставления образовательным организациям единых проверочных материалов и единых критериев оценивания учебных достижений школьников.

Задачи проведения ВПР не предусматривают использование результатов ВПР для оценки деятельности образовательных организаций, учителей, муниципальных и региональных органов исполнительной власти, осуществляющих государственное управление в сфере образования.

Методика определения качества обученности школьников в исследовании

Методика анализа результатов ВПР предполагает выделение показателей качества обученности школьников.

Под **качеством обученности** понимается совокупный процент учащихся, получивших отметки «4» и «5» по предмету.

Весь массив участников ВПР дифференцируются по этому основанию на четыре группы в зависимости от показателей качества обученности:

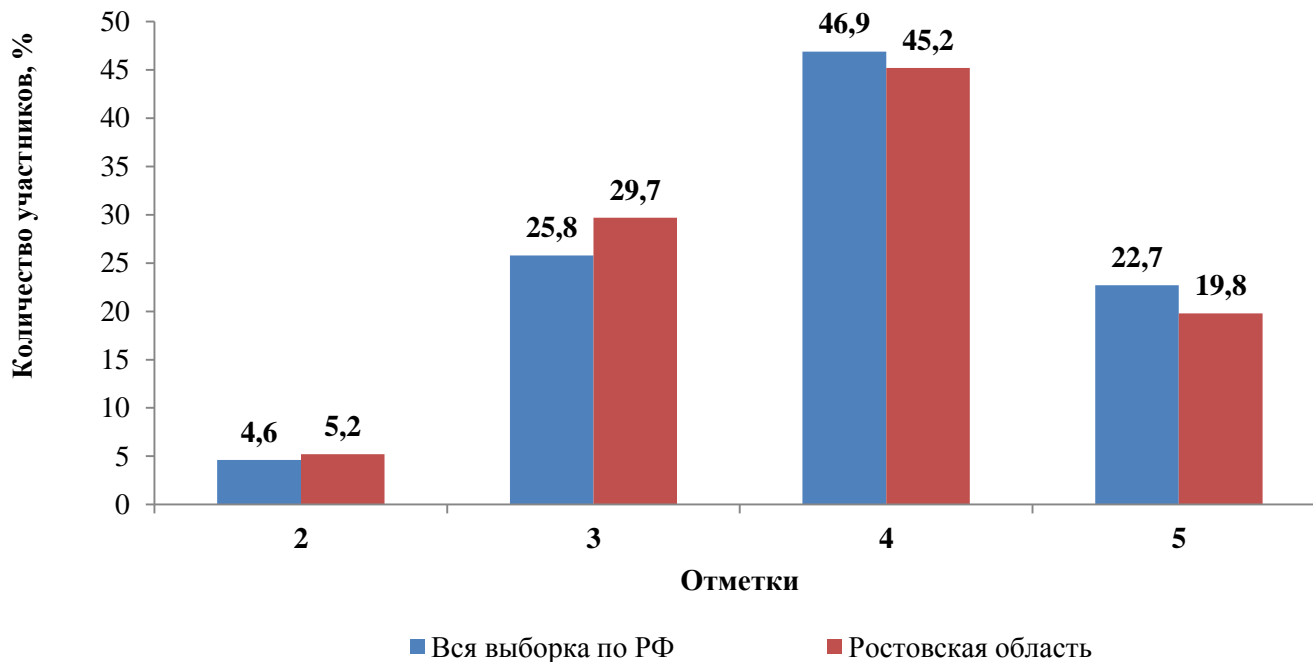
- 1) от **100%** до **75%** учеников, получивших в сумме «5» и «4»
- 2) от **75%** до **50%** учеников, получивших в сумме «5» и «4»
- 3) от **50%** до **25%** учеников, получивших в сумме «5» и «4»
- 4) от **25%** до **0%** учеников, получивших в сумме «5» и «4»

1. Результаты ВПР по учебному предмету «Русский язык»



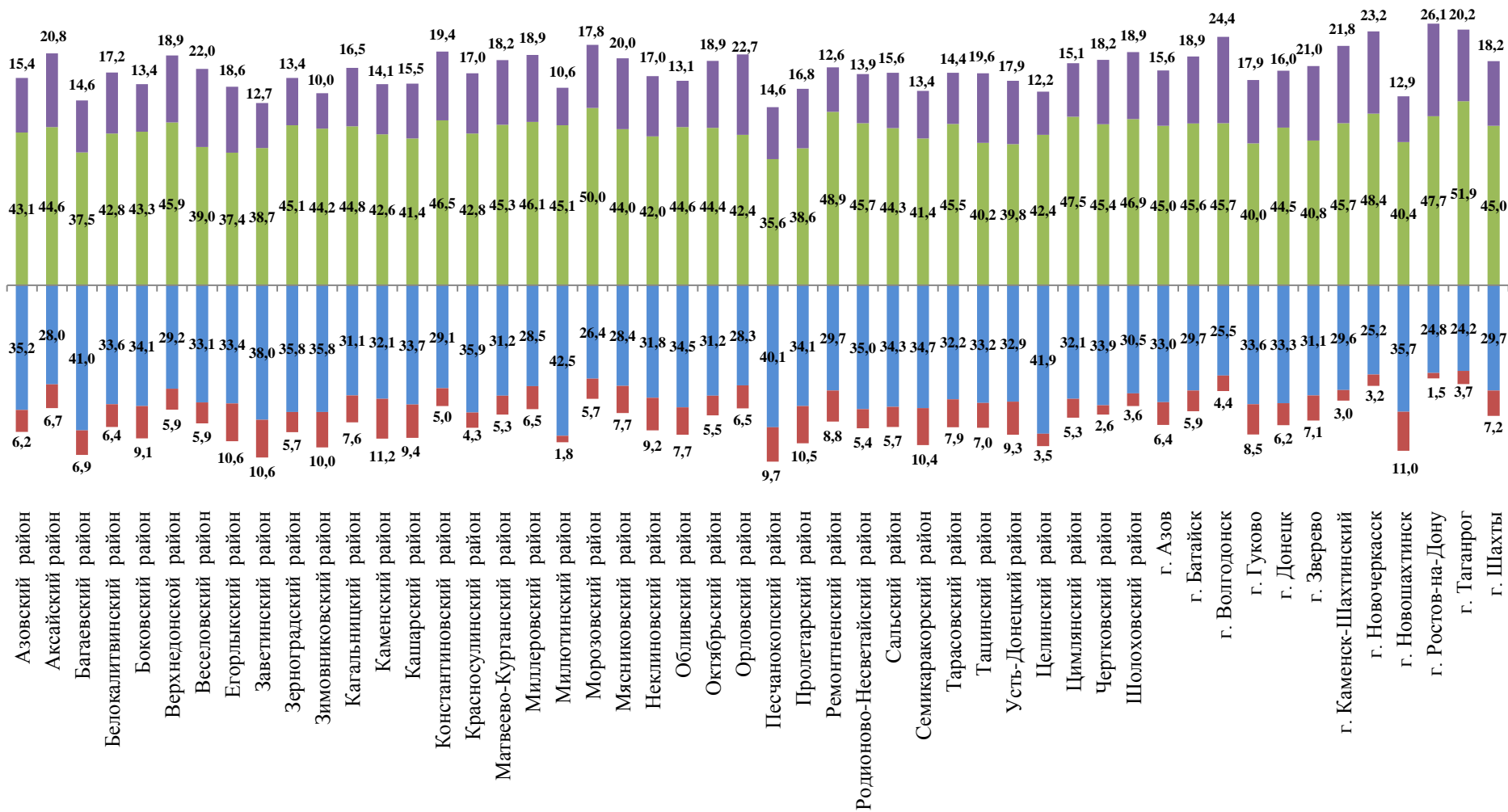
1.1. Статистика общероссийских и региональных результатов ВПР по учебному предмету «Русский язык»

	Количество участников	Распределение отметок участников в %			
		2	3	4	5
Вся выборка по РФ	1536144	4,6	25,8	46,9	22,7
Ростовская область	42529	5,2	29,7	45,2	19,8



1.2. Качество обученности по учебному предмету «Русский язык» в разрезе муниципальных образований Ростовской области (в %)

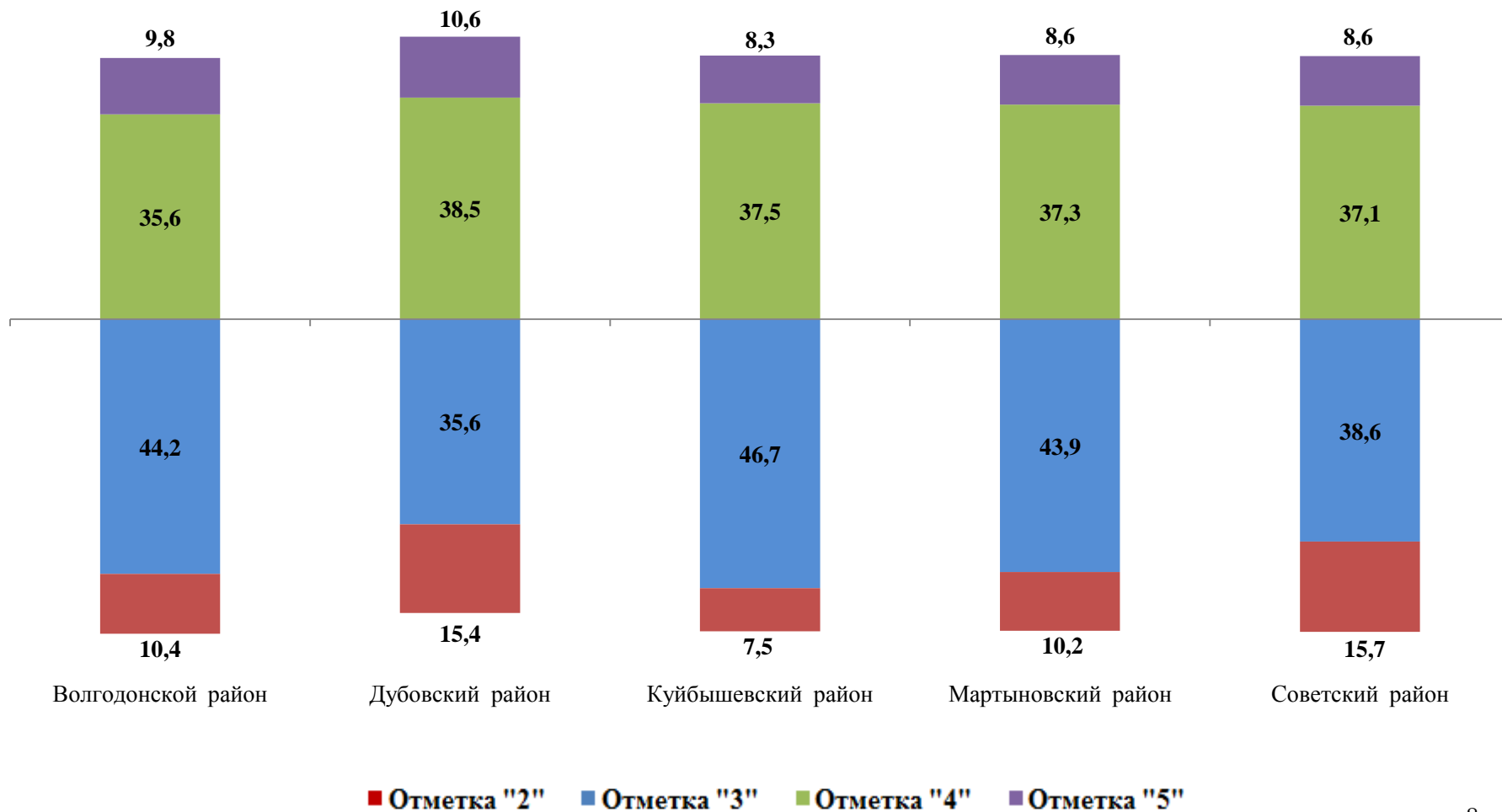
Группа с удельным весом отметок "4" и "5" (75 - 50 %) – 50 муниципальных образований



■ Отметка "2" ■ Отметка "3" ■ Отметка "4" ■ Отметка "5"

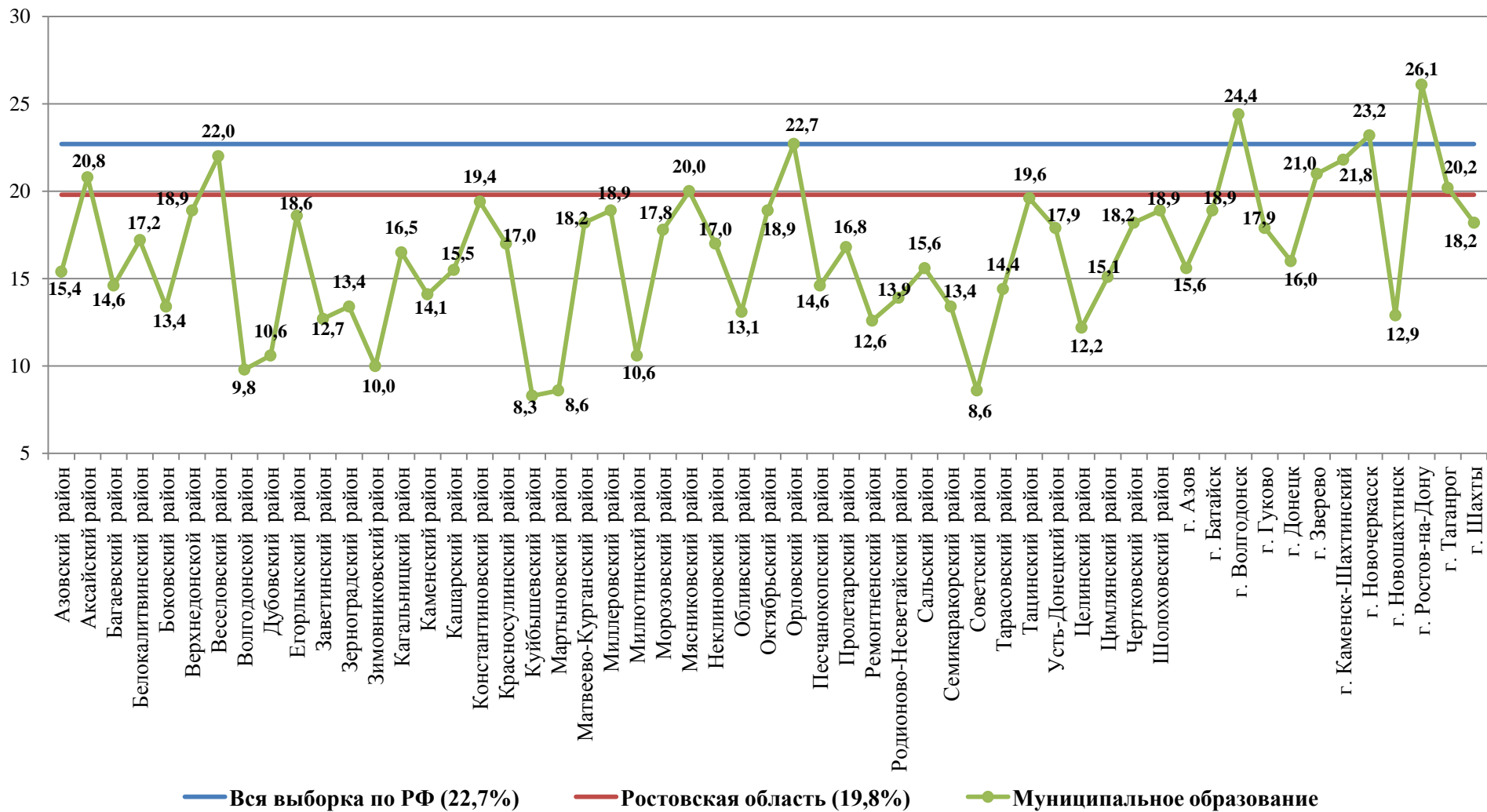
1.2. Качество обученности по учебному предмету «Русский язык» в разрезе муниципальных образований Ростовской области (в %)

Группа с удельным весом отметок "4" и "5" (50-25%) – 5 муниципальных образований



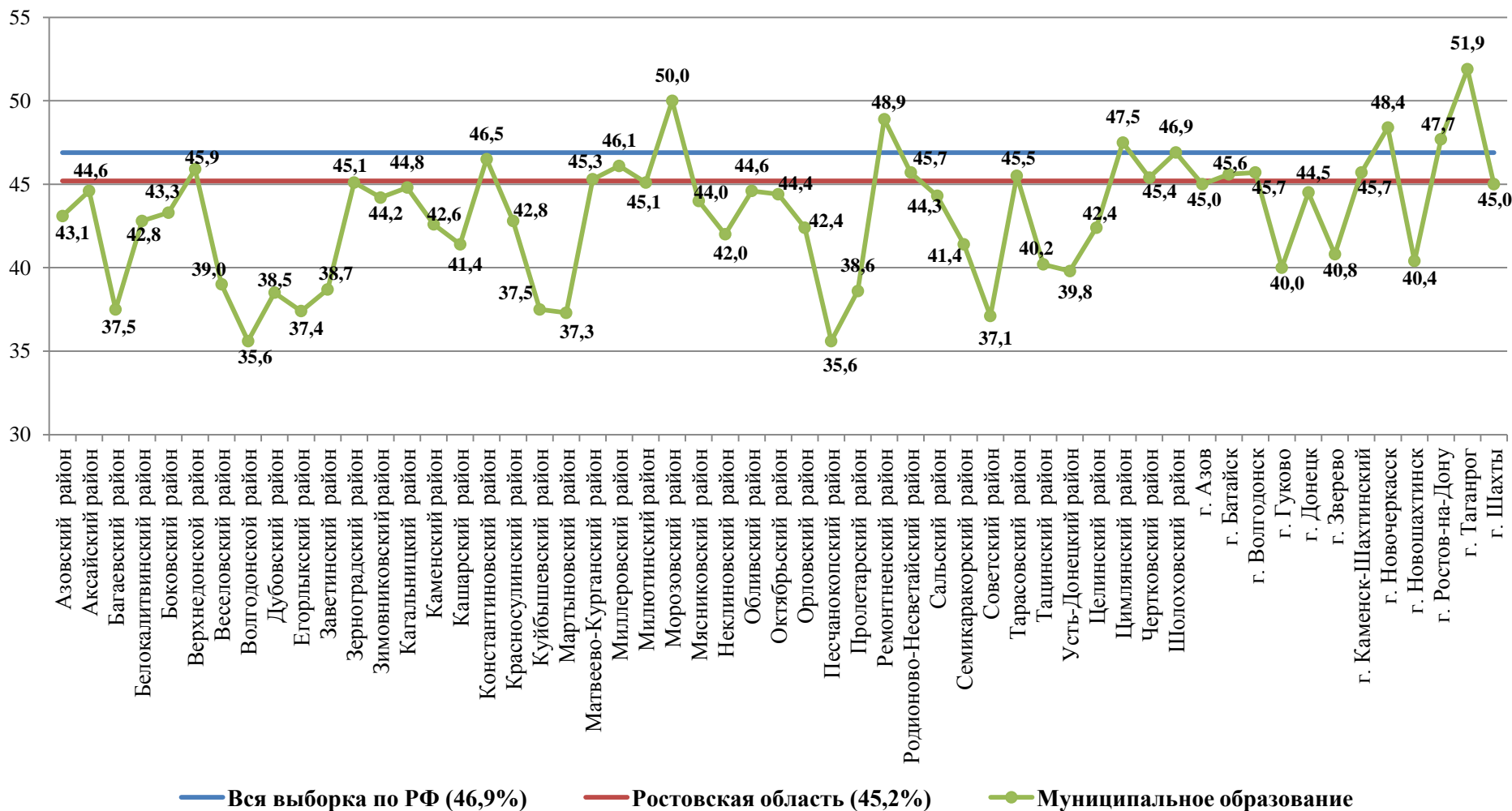
1.3. Статистика полученных отметок в разрезе муниципальных образований Ростовской области по учебному предмету «Русский язык»

Процент участников, получивших «5»



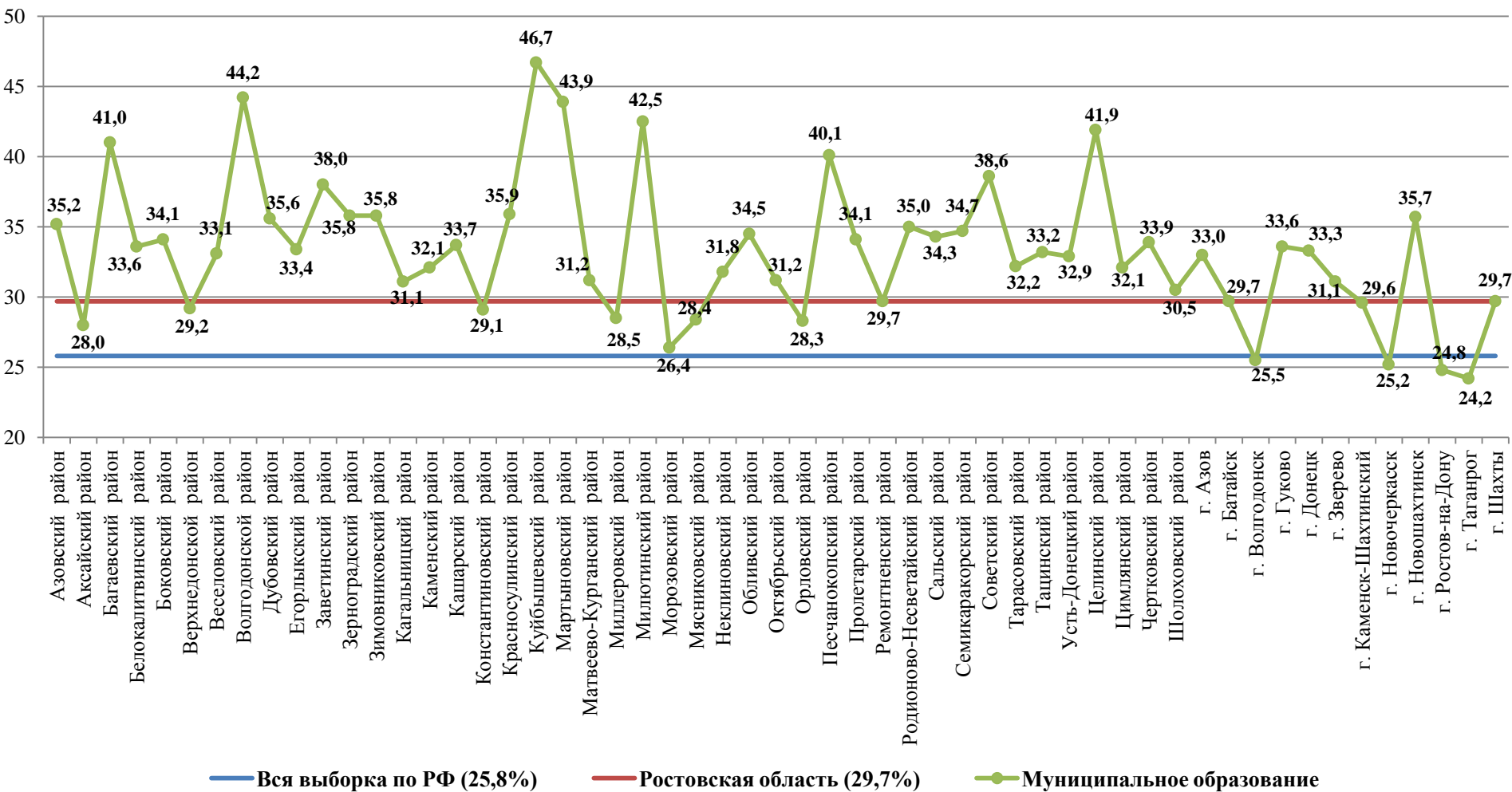
1.3. Статистика полученных отметок в разрезе муниципальных образований Ростовской области по учебному предмету «Русский язык»

Процент участников, получивших «4»



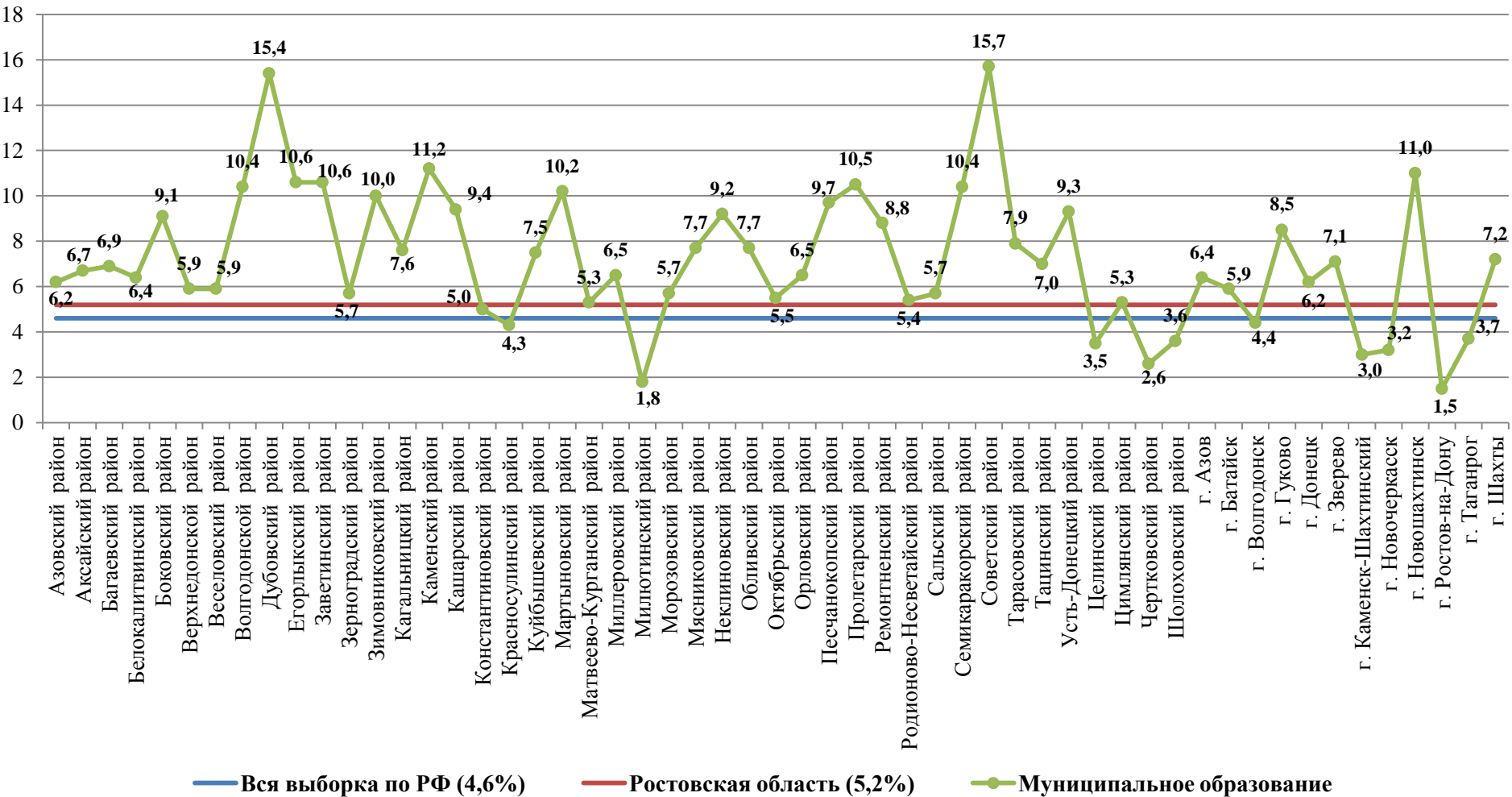
1.3. Статистика полученных отметок в разрезе муниципальных образований Ростовской области по учебному предмету «Русский язык»

Процент участников, получивших «3»

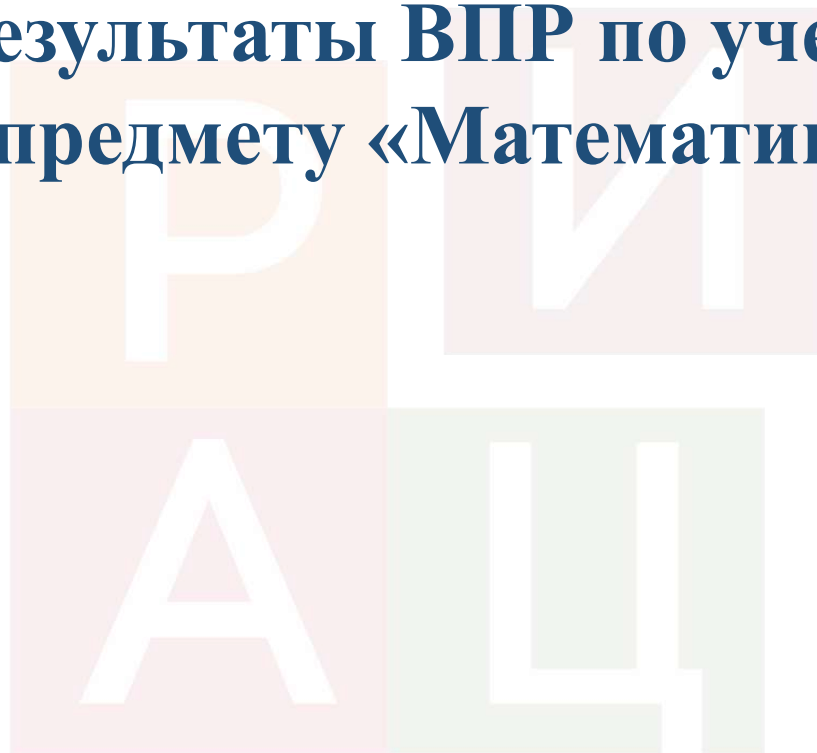


1.3. Статистика полученных отметок в разрезе муниципальных образований Ростовской области по учебному предмету «Русский язык»

Процент участников, получивших «2»

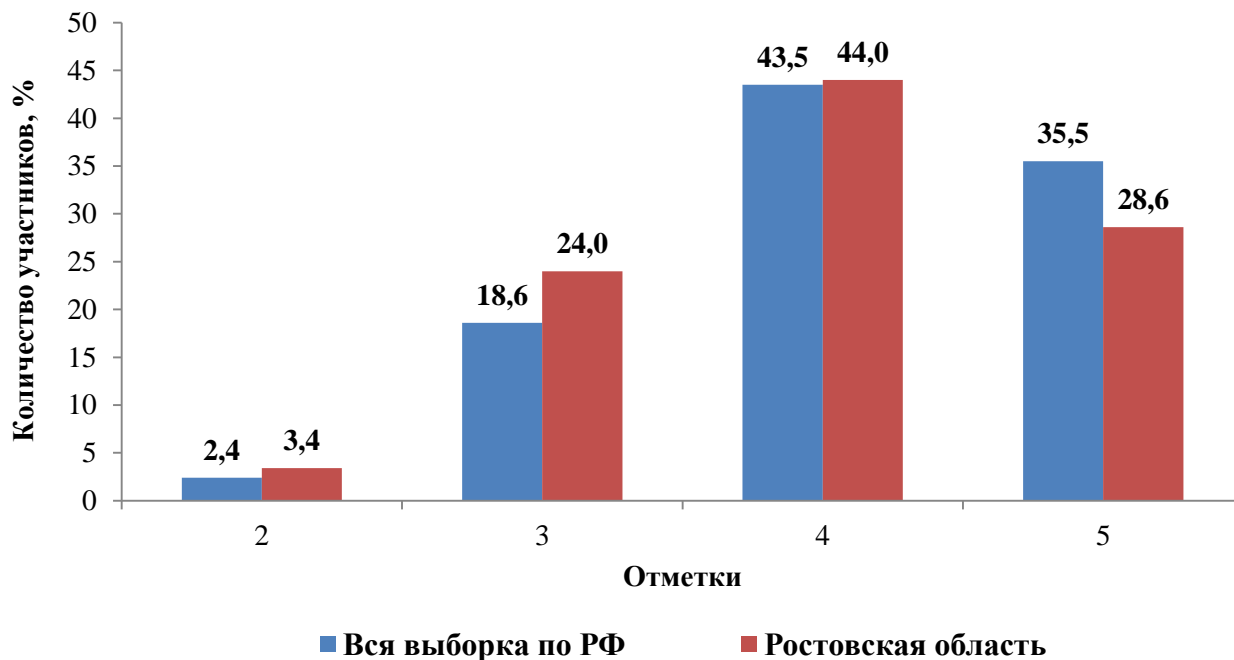


2. Результаты ВПР по учебному предмету «Математика»



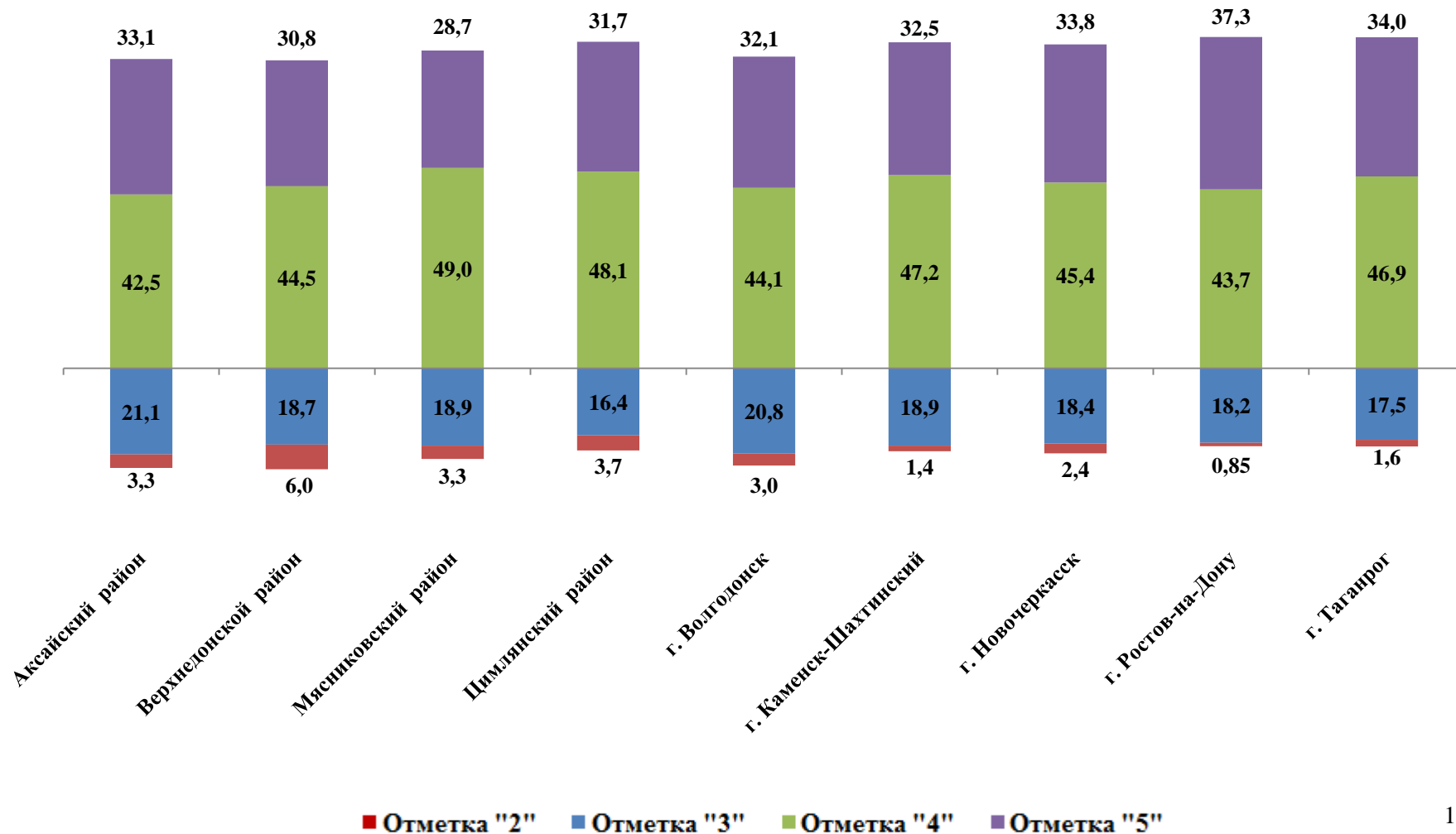
2.1. Статистика общероссийских и региональных результатов ВПР по учебному предмету «Математика»

	Количество участников	Распределение отметок участников в %			
		2	3	4	5
Вся выборка по РФ	1548189	2,4	18,6	43,5	35,5
Ростовская область	42911	3,4	24,0	44,0	28,6



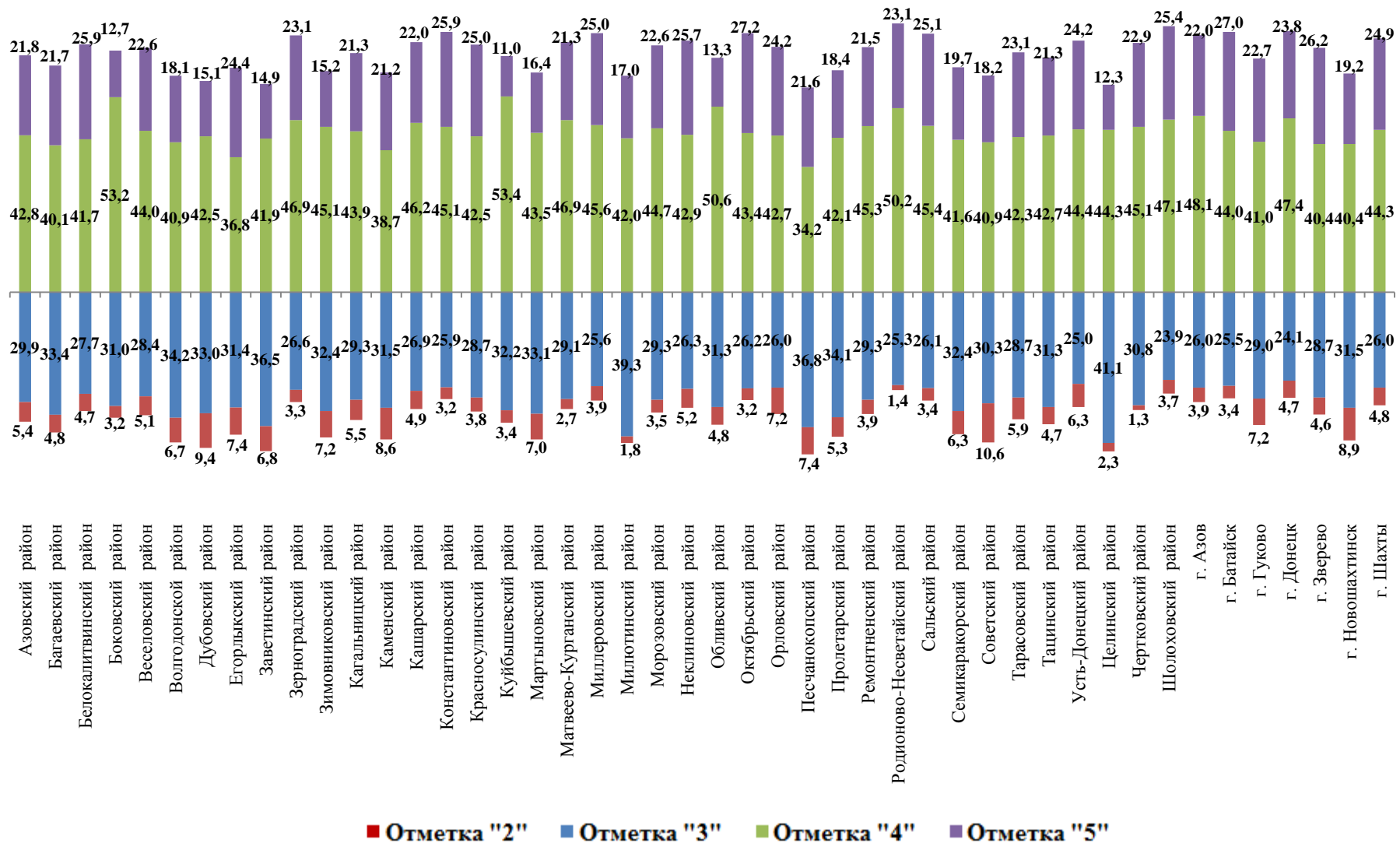
2.2. Качество обученности по учебному предмету «Математика» в разрезе муниципальных образований Ростовской области (в %)

Группа с удельным весом отметок "4" и "5" (100-75%) – 9 муниципальных образований



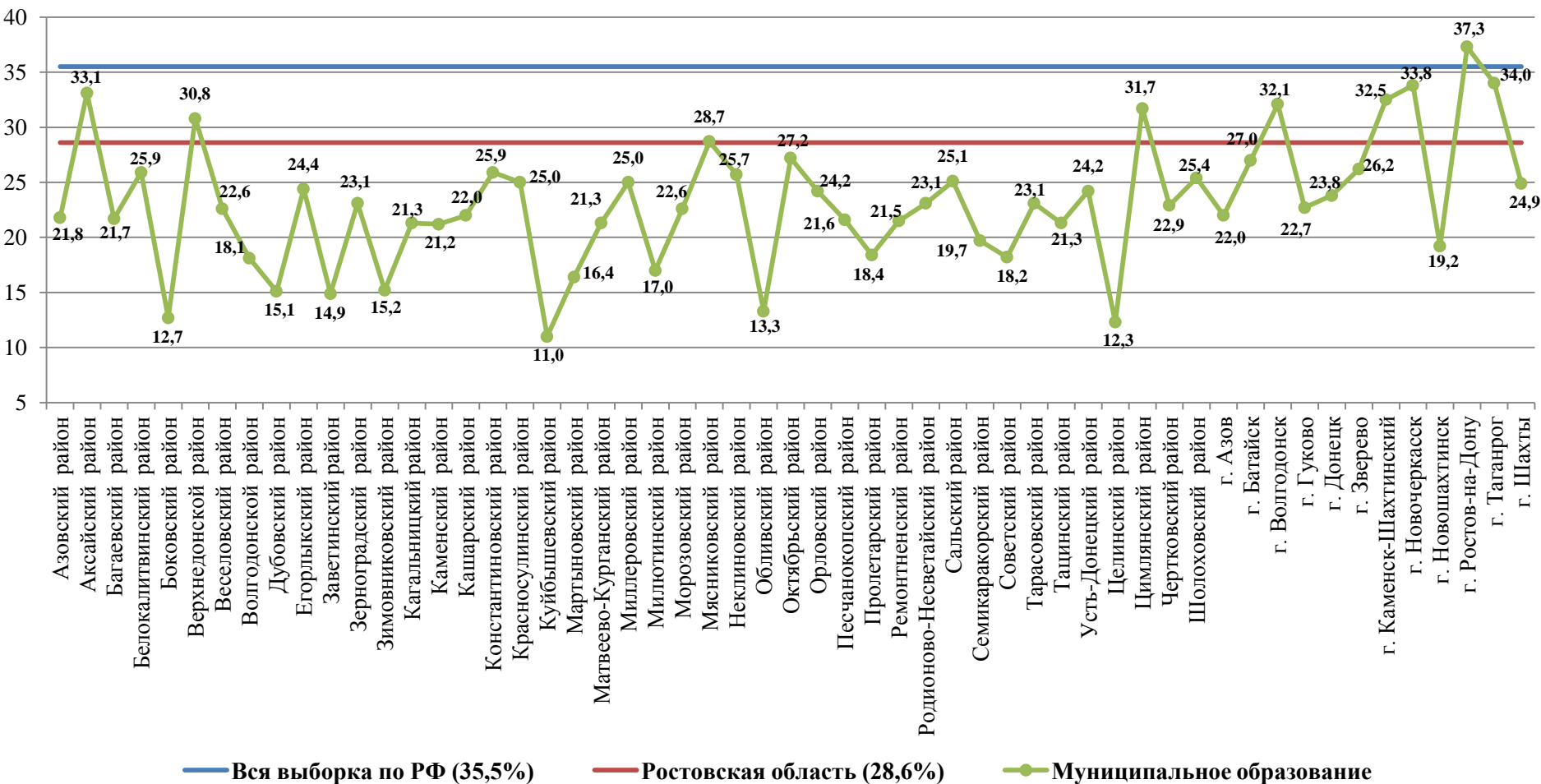
2.2. Качество обученности по учебному предмету «Математика» в разрезе муниципальных образований Ростовской области (в %)

Группа с удельным весом отметок "4" и "5" (75- 50%) – 46 муниципальных образований



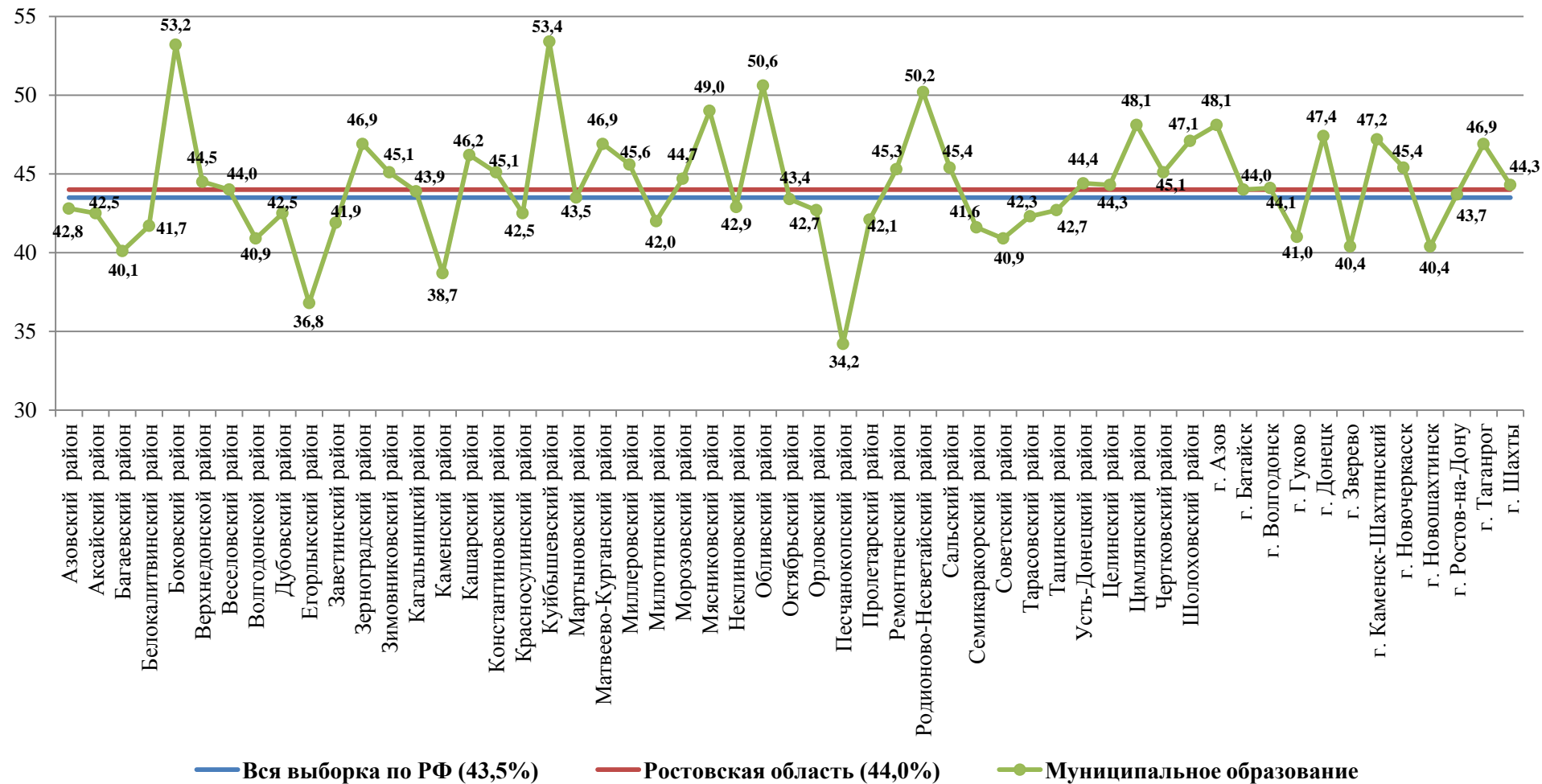
2.3. Статистика полученных отметок в разрезе муниципальных образований Ростовской области по учебному предмету «Математика»

Процент участников, получивших «5»



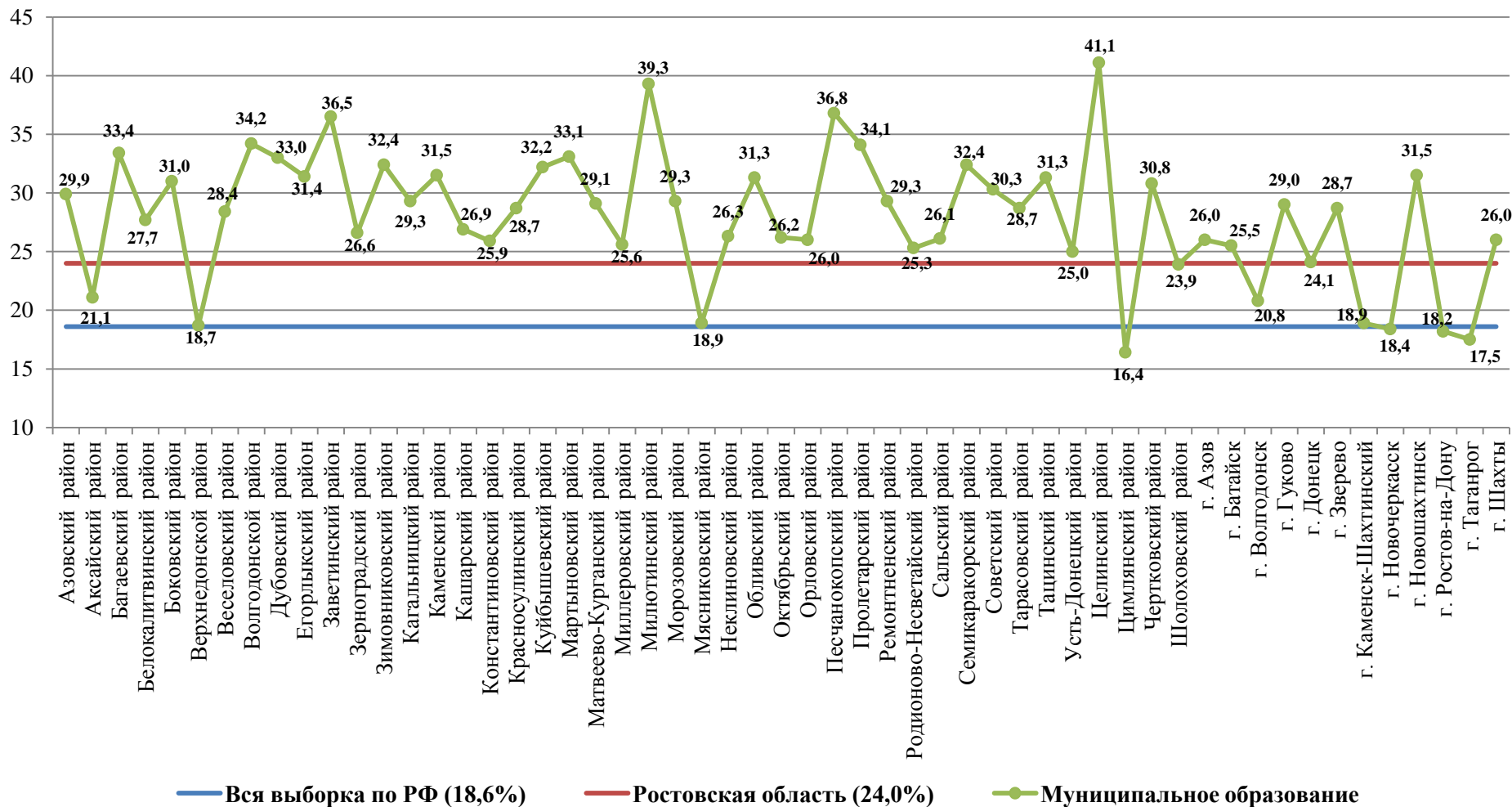
2.3. Статистика полученных отметок в разрезе муниципальных образований Ростовской области по учебному предмету «Математика»

Процент участников, получивших «4»



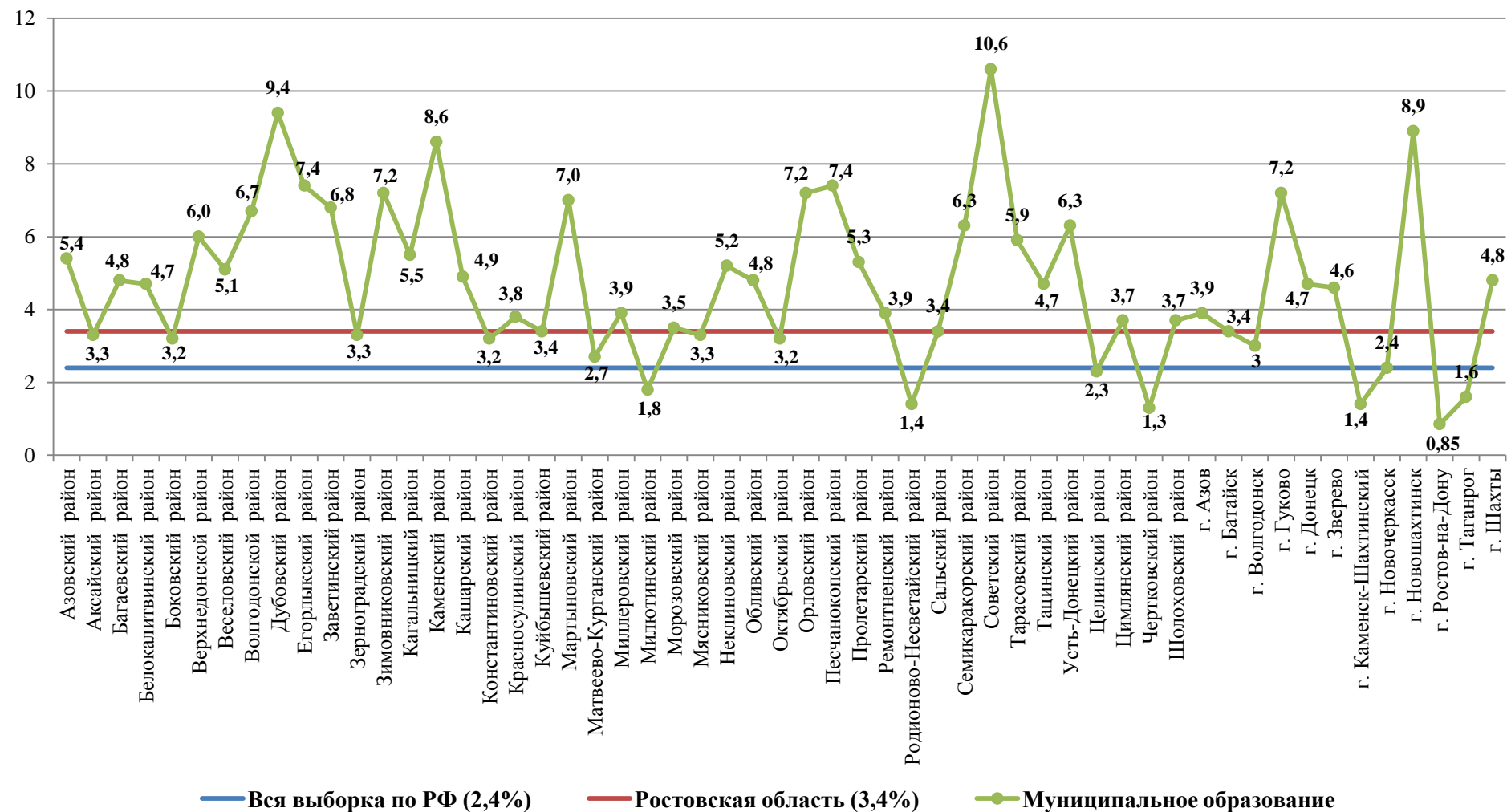
2.3. Статистика полученных отметок в разрезе муниципальных образований Ростовской области по учебному предмету «Математика»

Процент участников, получивших «3»

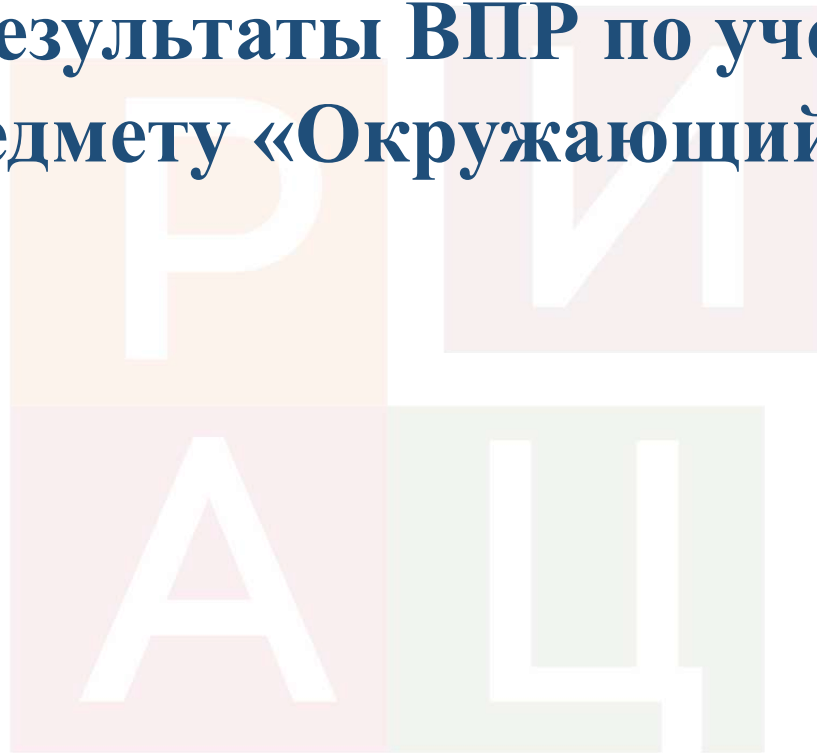


2.3. Статистика полученных отметок в разрезе муниципальных образований Ростовской области по учебному предмету «Математика»

Процент участников, получивших «2»

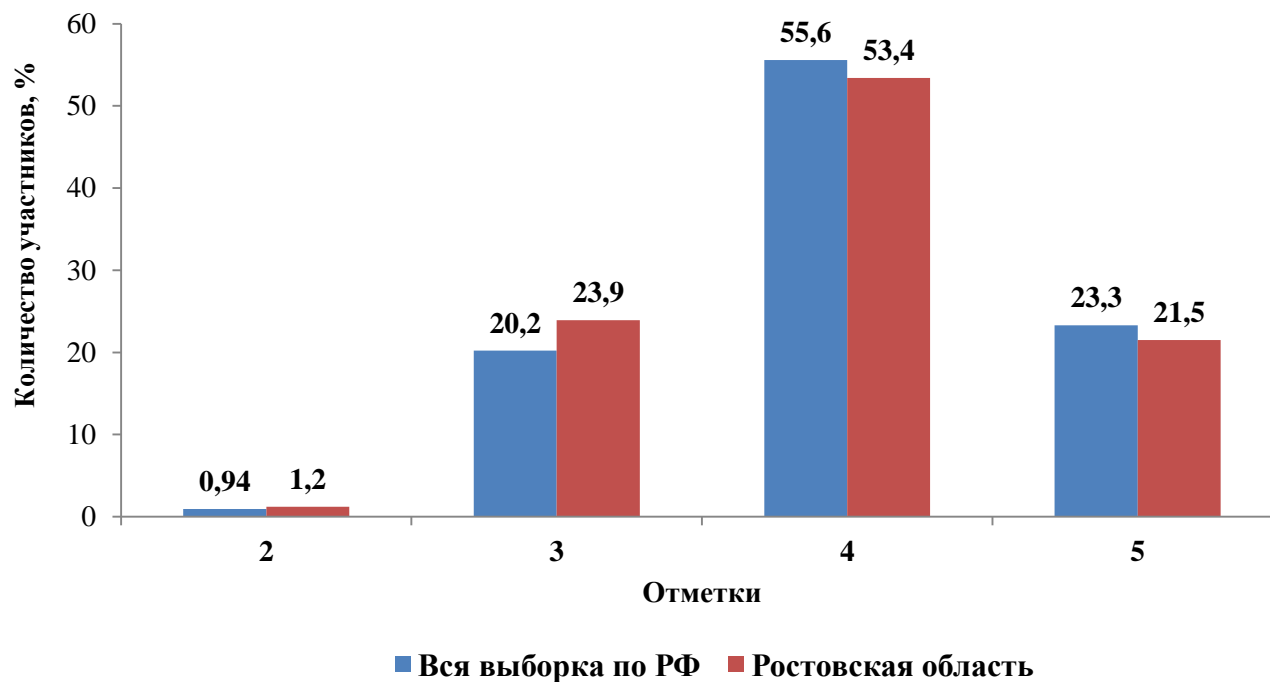


3. Результаты ВПР по учебному предмету «Окружающий мир»



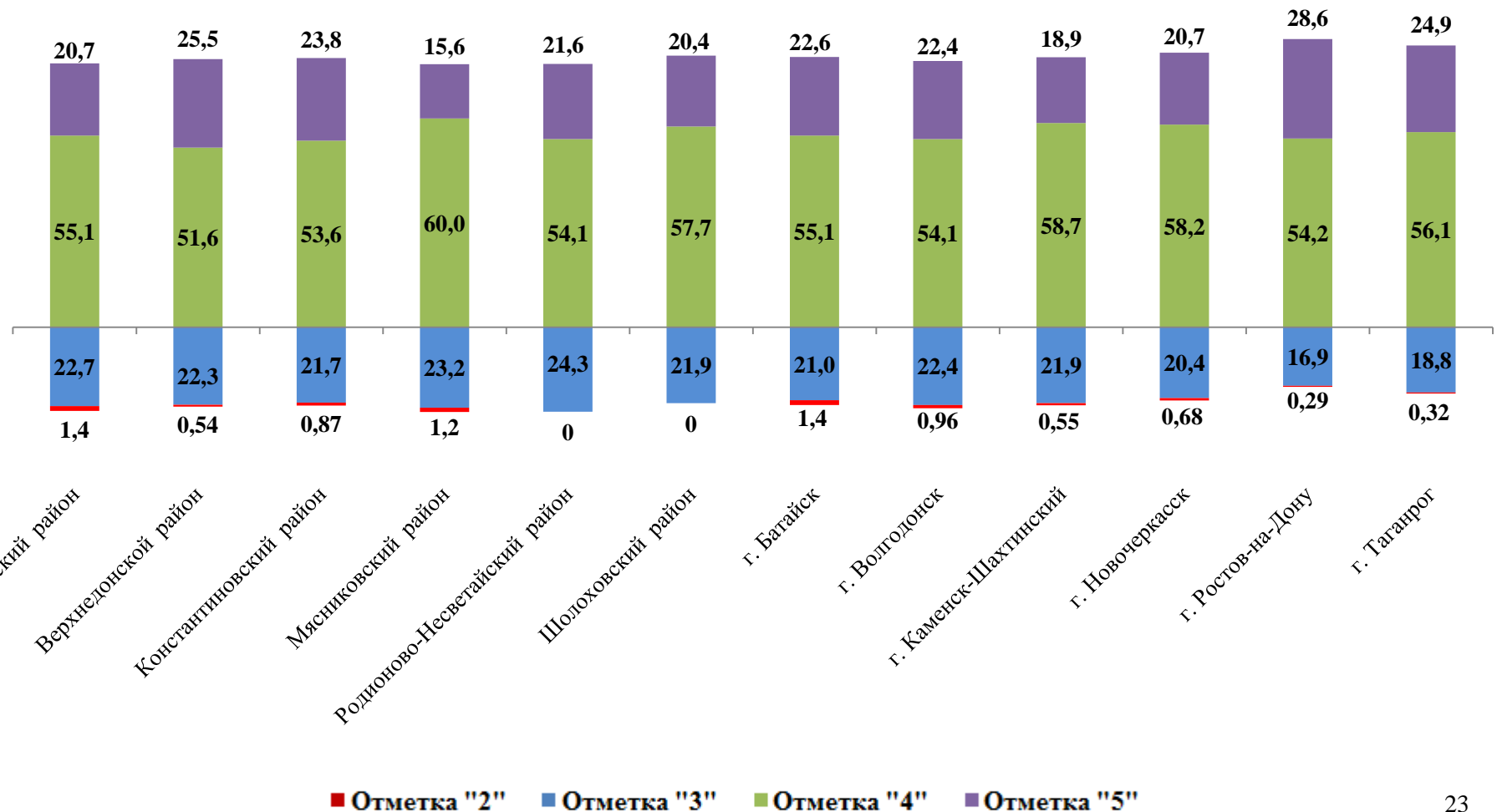
3.1. Статистика общероссийских и региональных результатов ВПР по учебному предмету «Окружающий мир»

	Количество участников	Распределение отметок участников в %			
		2	3	4	5
Вся выборка по РФ	1538335	0,94	20,2	55,6	23,3
Ростовская область	42642	1,2	23,9	53,4	21,5



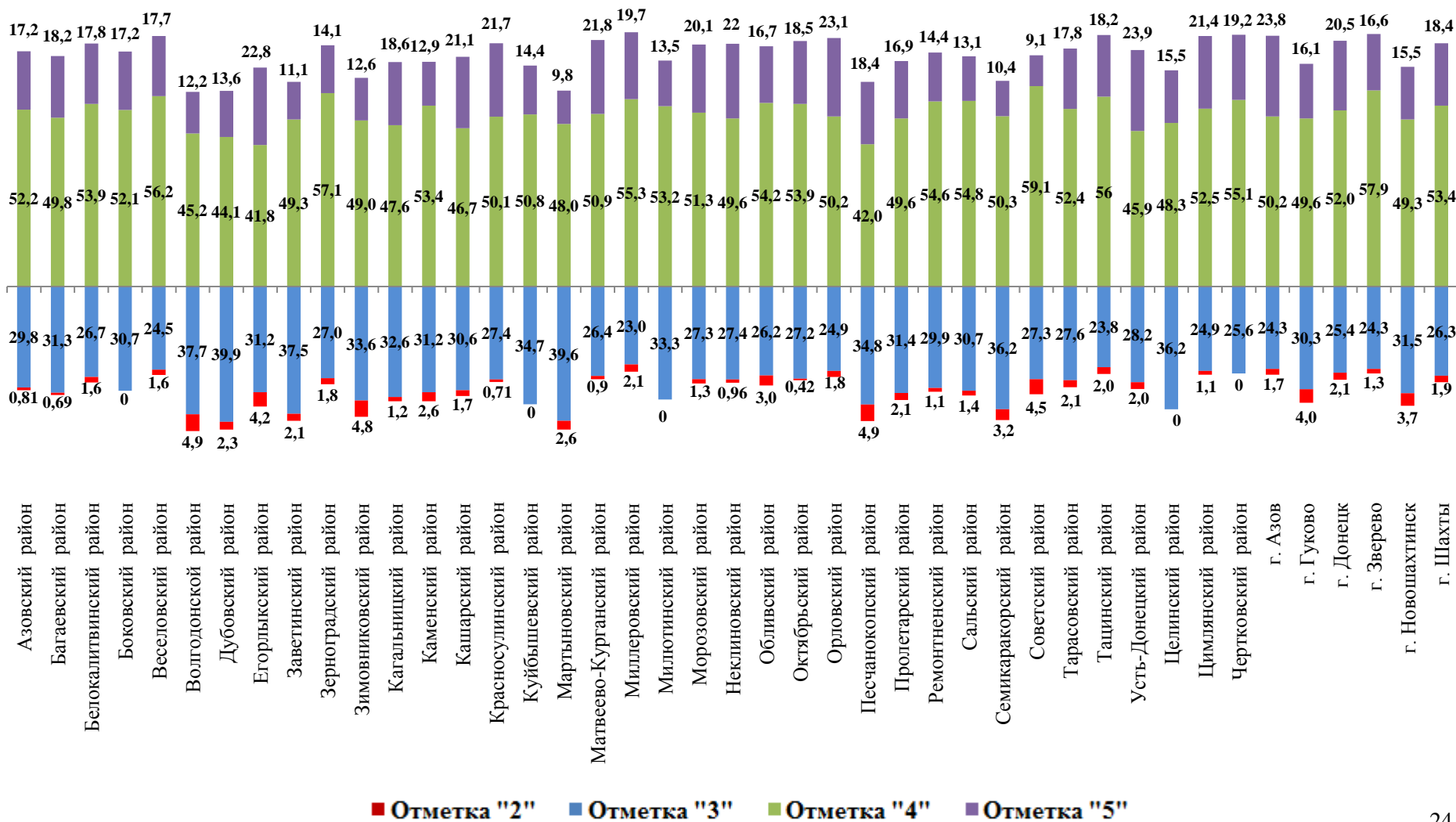
3.2. Качество обученности по учебному предмету «Окружающий мир» в разрезе муниципальных образований Ростовской области (в %)

Группа с удельным весом отметок "4" и "5" (100-75%) – 12 муниципальных образований



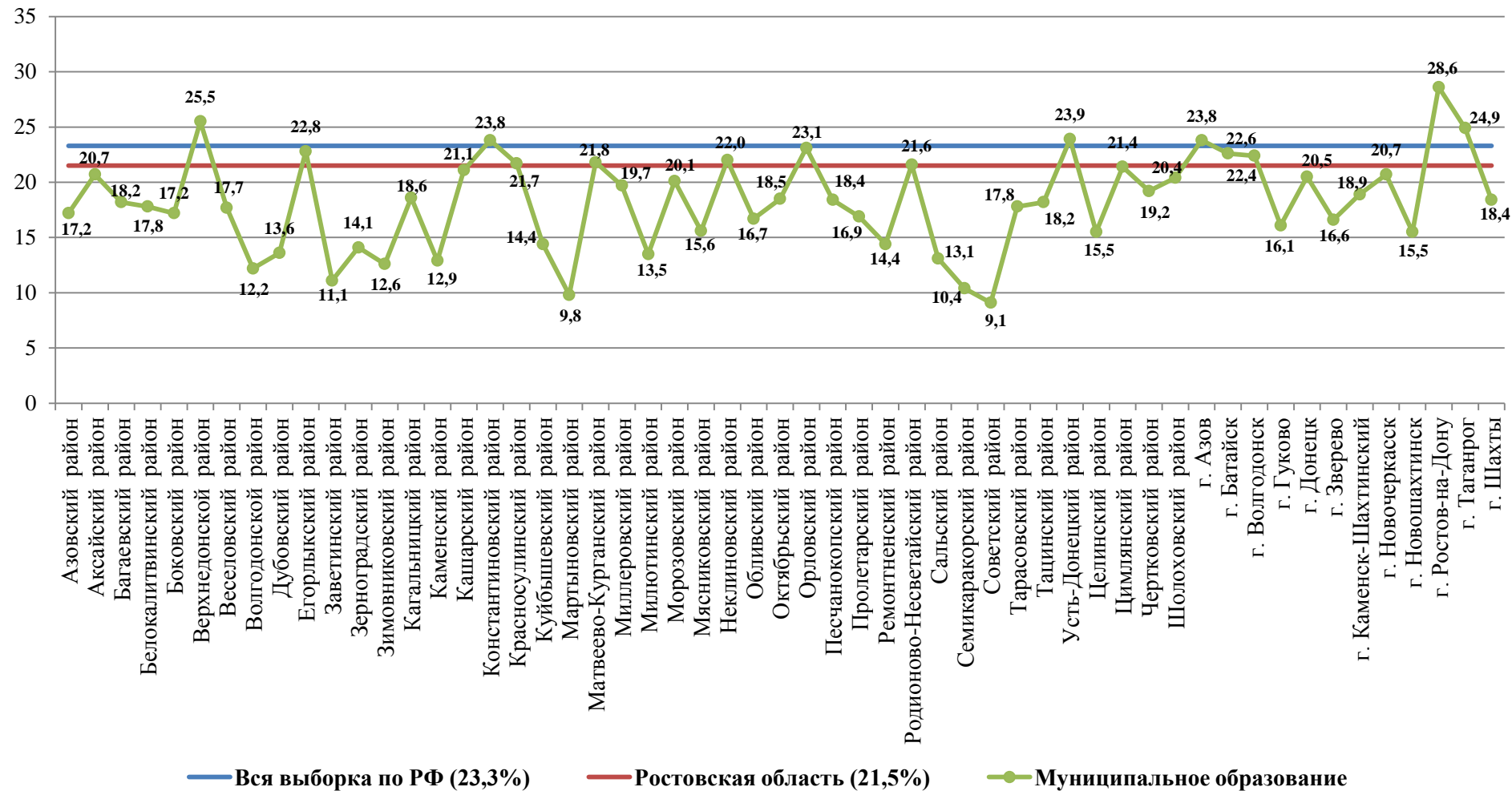
3.2. Качество обученности по учебному предмету «Окружающий мир» в разрезе муниципальных образований Ростовской области (в %)

Группа с удельным весом отметок "4" и "5" (75 - 50%) – 43 муниципальных образования



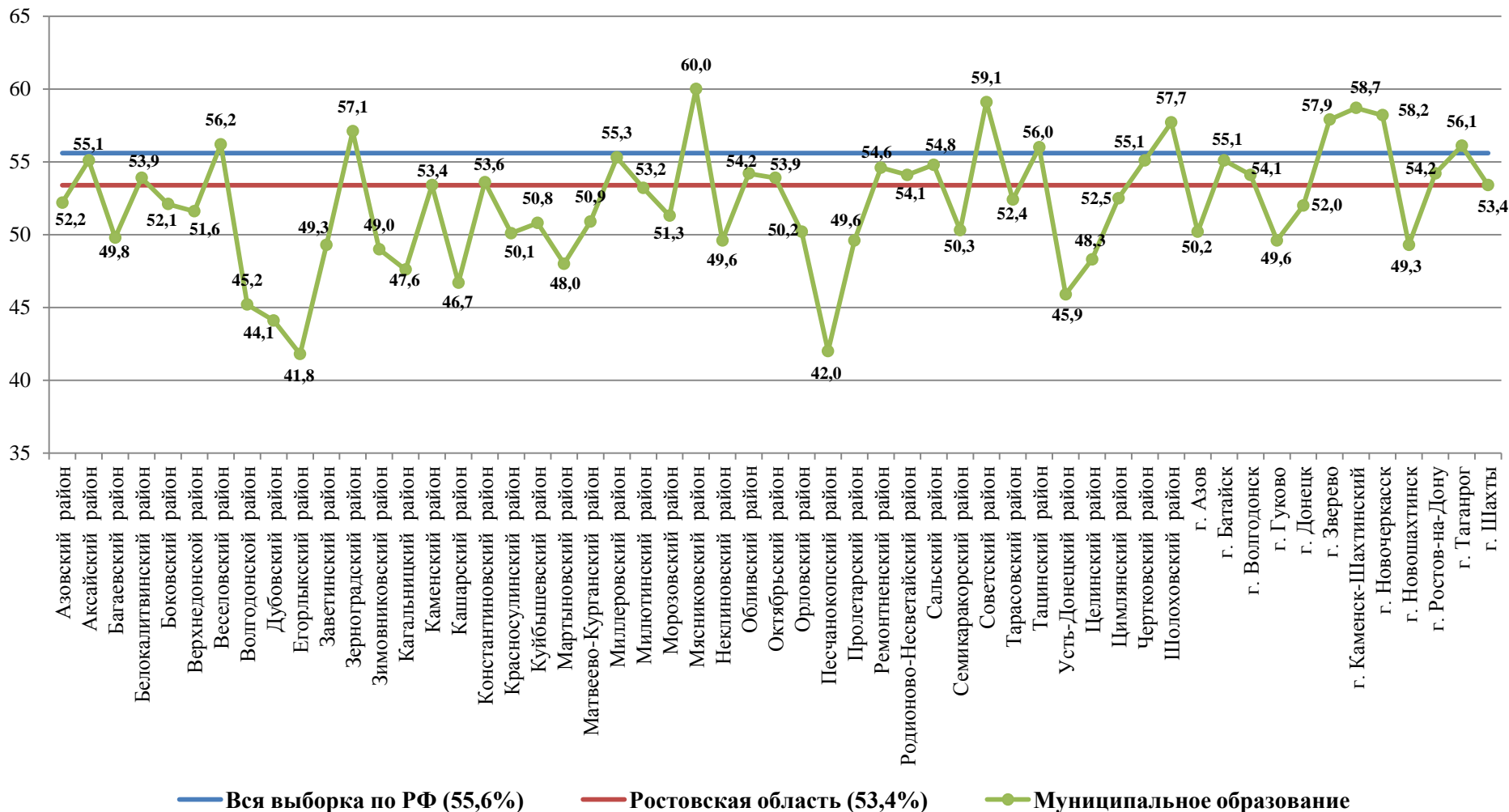
3.3. Статистика полученных отметок в разрезе муниципальных образований Ростовской области по учебному предмету «Окружающий мир»

Процент участников, получивших «5»



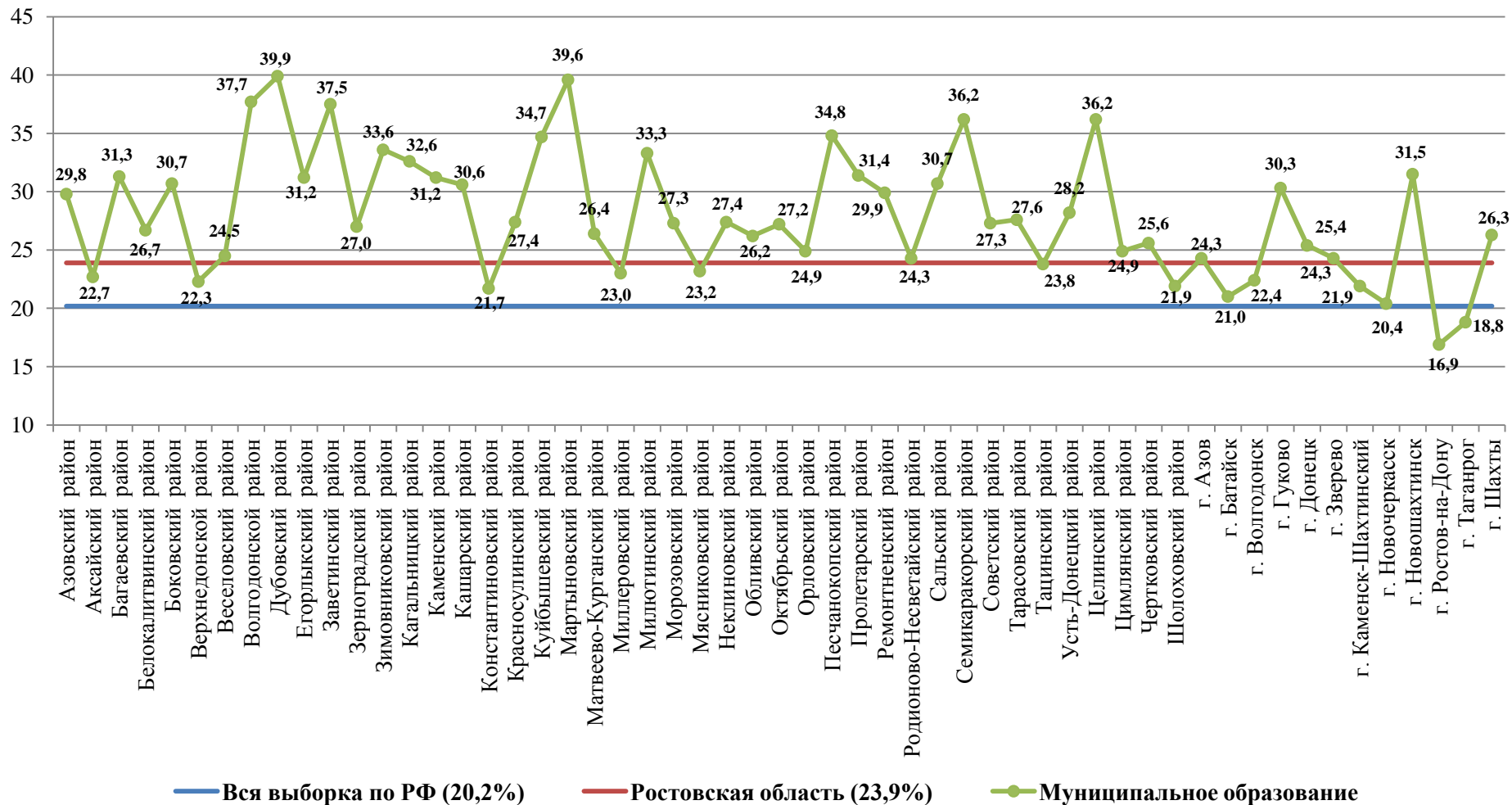
3.3. Статистика полученных отметок в разрезе муниципальных образований Ростовской области по учебному предмету «Окружающий мир»

Процент участников, получивших «4»



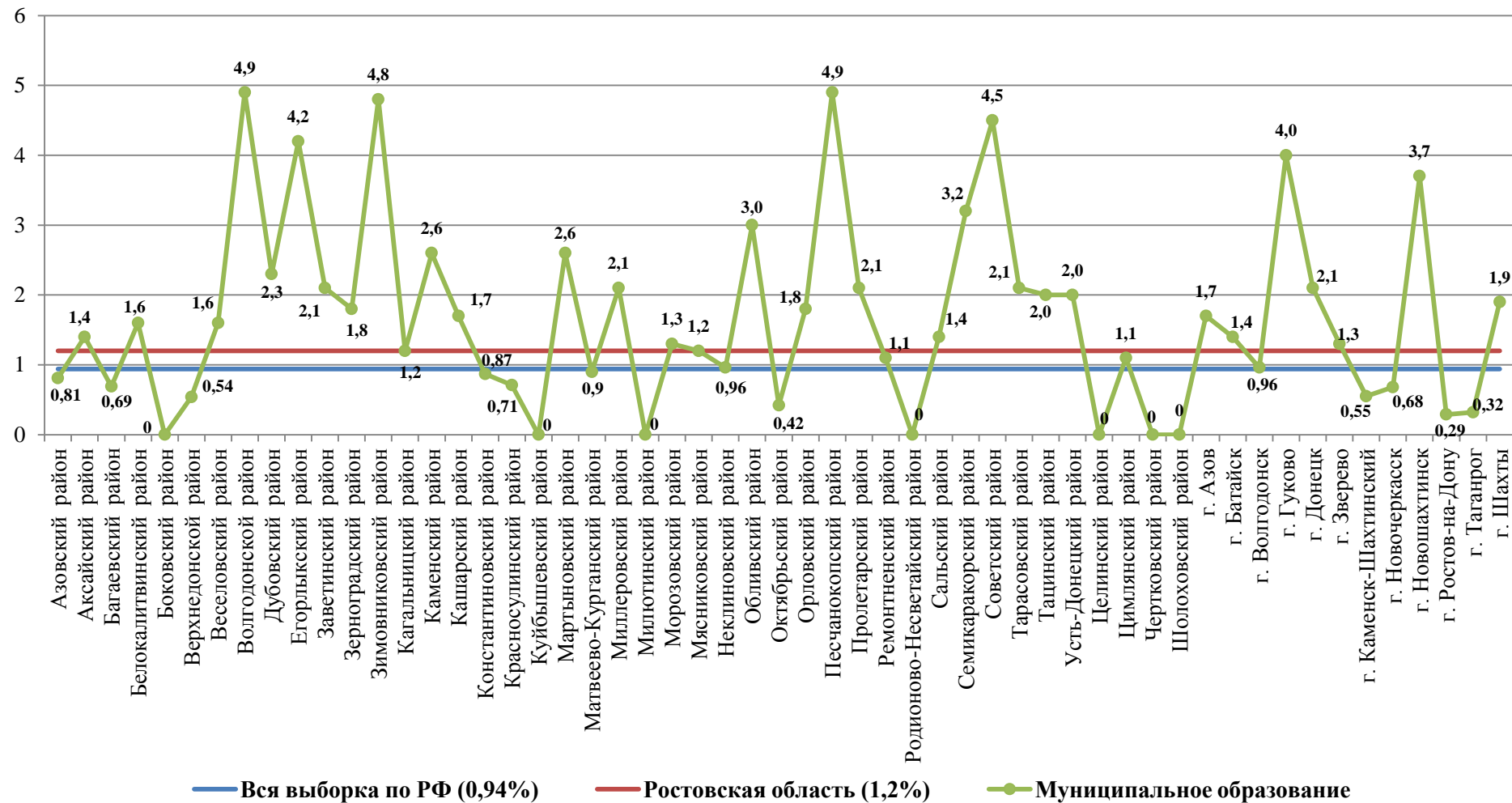
3.3. Статистика полученных отметок в разрезе муниципальных образований Ростовской области по учебному предмету «Окружающий мир»

Процент участников, получивших «3»



3.3. Статистика полученных отметок в разрезе муниципальных образований Ростовской области по учебному предмету «Окружающий мир»

Процент участников, получивших «2»



4. Пересечение результатов ВПР по трём учебным предметам «Русский язык», «Математика» и «Окружающий мир»

4.1. Сегмент муниципальных образований Ростовской области, в школах которых участники ВПР по трем учебным предметам «Русский язык», «Математика» и «Окружающий мир» получили от 75% до 50% отметок «4» и «5»

№ п/п	Наименование МО	Русский язык				Математика				Окружающий мир			
		2	3	4	5	2	3	4	5	2	3	4	5
1	Азовский район	6,2	35,2	43,1	15,4	5,4	29,9	42,8	21,8	0,8	29,8	52,2	17,2
2	Багаевский район	6,9	41,0	37,5	14,6	4,8	33,4	40,1	21,7	0,7	31,3	49,8	18,2
3	Белокалитвинский район	6,6	33,7	42,7	17,0	4,9	27,8	41,5	25,8	1,6	26,8	54,1	17,5
4	Боковский район	9,1	34,1	43,3	13,4	3,2	31,0	53,2	12,7	0	30,7	52,1	17,2
5	Веселовский район	5,9	33,1	39,0	22,0	5,1	28,4	44,0	22,6	1,6	24,5	56,2	17,7
6	Егорлыкский район	10,6	33,4	37,4	18,6	7,4	31,4	36,8	24,4	4,2	31,2	41,8	22,8
7	Заветинский район	10,6	38,0	38,7	12,7	6,8	36,5	41,9	14,9	2,1	37,5	49,3	11,1
8	Зерноградский район	5,7	35,8	45,1	13,4	3,3	26,6	46,9	23,1	1,8	27,0	57,1	14,1
9	Зимовниковский район	10,0	35,8	44,2	10,0	7,2	32,4	45,1	15,2	4,8	33,6	49,0	12,6
10	Кагальницкий район	7,6	31,1	44,8	16,5	5,5	29,3	43,9	21,3	1,2	32,6	47,6	18,6
11	Каменский район	11,2	32,1	42,6	14,1	8,6	31,5	38,7	21,2	2,6	31,2	53,4	12,9
12	Кашарский район	9,4	33,7	41,4	15,5	4,9	26,9	46,2	22,0	1,7	30,6	46,7	21,1
13	Красносулинский район	4,3	35,9	42,8	17,0	3,8	28,7	42,5	25,0	0,7	27,4	50,1	21,7
14	Матвеево-Курганский район	5,3	31,2	45,3	18,2	2,7	29,1	46,9	21,3	0,9	26,4	50,9	21,8
15	Милютинский район	1,8	42,5	45,1	10,6	1,8	39,3	42,0	17,0	0	33,3	53,2	13,5
16	Морозовский район	5,7	26,4	50,0	17,8	3,5	29,3	44,7	22,6	1,3	27,3	51,3	20,1
17	Неклиновский район	9,2	31,8	42,0	17,0	5,2	26,3	42,9	25,7	1,0	27,4	49,6	22,0
18	Обливский район	7,7	34,5	44,6	13,1	4,8	31,3	50,6	13,3	3,0	26,2	54,2	16,7
19	Октябрьский район	5,5	31,2	44,4	18,9	3,2	26,2	43,4	27,2	0,4	27,2	53,9	18,5

4.1. Сегмент муниципальных образований Ростовской области, в школах которых участники ВПР по трем учебным предметам «Русский язык», «Математика» и «Окружающий мир» получили от 75% до 50% отметок «4» и «5»

Продолжение таблицы

№ п/п	Наименование МО	Русский язык				Математика				Окружающий мир			
		2	3	4	5	2	3	4	5	2	3	4	5
20	Орловский район	6,5	28,3	42,4	22,7	7,2	26,0	42,7	24,2	1,8	24,9	50,2	23,1
21	Песчанокопский район	9,7	40,1	35,6	14,6	7,4	36,8	34,2	21,6	4,9	34,8	42,0	18,4
22	Пролетарский район	10,5	34,1	38,6	16,8	5,3	34,1	42,1	18,4	2,1	31,4	49,6	16,9
23	Ремонтненский район	8,8	29,7	48,9	12,6	3,9	29,3	45,3	21,5	1,1	29,9	54,6	14,4
24	Сальский район	5,7	34,3	44,3	15,6	3,4	26,1	45,4	25,1	1,4	30,7	54,8	13,1
25	Семикаракорский район	10,4	34,7	41,4	13,4	6,3	32,4	41,6	19,7	3,2	36,2	50,3	10,4
26	Тарасовский район	7,9	32,2	45,5	14,4	5,9	28,7	42,3	23,1	2,1	27,6	52,4	17,8
27	Тацинский район	7,0	33,2	40,2	19,6	4,7	31,3	42,7	21,3	2,0	23,8	56,0	18,2
28	Усть-Донецкий район	9,3	32,9	39,8	17,9	6,3	25,0	44,4	24,2	2,0	28,2	45,9	23,9
29	Целинский район	3,5	41,9	42,4	12,2	2,3	41,1	44,3	12,3	0	36,2	48,3	15,5
30	Чертковский район	2,6	33,9	45,4	18,2	1,3	30,8	45,1	22,9	0	25,6	55,1	19,2
31	г. Азов	6,6	33,3	44,9	15,2	3,9	26,8	47,7	21,6	1,7	24,7	50,4	23,2
32	г. Гуково	8,3	33,3	40,0	18,4	7,1	28,7	41,0	23,2	3,9	29,6	49,7	16,8
33	г. Донецк	6,2	33,3	44,5	16,0	4,7	24,1	47,4	23,8	2,1	25,4	52,0	20,5
34	г. Зверево	7,1	31,1	40,8	21,0	4,6	28,7	40,4	26,2	1,3	24,3	57,9	16,6
35	г. Новошахтинск	10,8	36,0	40,4	12,8	8,7	31,4	40,9	19,0	3,6	31,0	49,5	15,9
36	г. Шахты	7,2	29,7	45,0	18,2	4,8	26,0	44,3	24,9	1,9	26,3	53,4	18,4